



**Ganz wichtig: Die PDF-Datei zum Faltkalender muss zuvor auf ein A4-Blatt OHNE SEITENANPASSUNG (100% / Originalgröße / Tatsächliche Größe) ausgedruckt werden!**

1.) Das A4-Blatt der Länge nach hinten falten und wieder öffnen.





2.) Das Blatt der Breite nach hinten zusammenfallen.



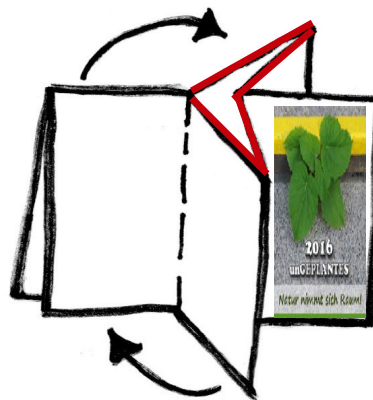
3.) Der Breite nach jede Seite zur Mitte zufalten.



4.) Die Mittelfalte nun einschneiden.



5.) Das Blatt nun am Einschnitt auseinanderklappen.



6.) Zur Mitte zusammenschieben der Seiten.



7.) Faltkalender mit Titelseite(1) beginnend nach hinten zusammenklappen.

8.) Freude am selbstgefalteten Kalender haben & geplante Termine eintragen ...  
... oder neuen Kalender falten & verschenken :)